

DIGITAL SIGNAGE

HUBY 

B R A N D

“ハビー”はデジタルサイネージをトータル的に
ご提案させて頂くトータルプロデュースブランドです。

DIGITAL SIGNAGE

HUBY


BRAND

設置事例

様々な場所へ設置可能


お客様の満足につながる製品

- ・ショッピングセンター
- ・店舗内外
- ・圧倒的な存在感



超広視野角

今までにない広視野角により圧倒的な認知度



178°



強化ガラス



スクラッチプルーフ

耐摩耗性



高い透明度

眩しさを軽減



防爆仕様

丈夫な設計

フロアスタンディングトータルは

輸入強化ガラスを使用しており

高温・低温に耐え、スクリーンを保護します。



画面明るさ / 輝度 (cd/m²) 視認性条件

- 500 cd/m² : 明るい日光の下での視認性が低く、屋内または日陰のエリアに適しています。
- 1500 cd/m² : 屋外環境での視認性が良好、曇りや影になるような場所に適しています。
- 2000 cd/m² : 直射日光の下での視認性が優れており、ほとんどの屋外アプリケーションに理想的です。
- 2500 cd/m² : 非常に明るい条件下でも際立った視認性、高周辺光環境に最適です。



DIGITAL SIGNAGE

HUBY

B R A N D



業務用 屋外用 オリジナルディスプレイ

高輝度を実現 最大2500cd/m²

オリジナルの業務用ディスプレイ・スクリーンを使用。
通常のテレビ画面よりも耐久性があり、耐用年数が長くなっています。

10%

従来製品より
電力使用量
削減



HD/FHD

20%

画面劣化
削減



安定感のある
スタンド

50000 Hrs

耐用時間



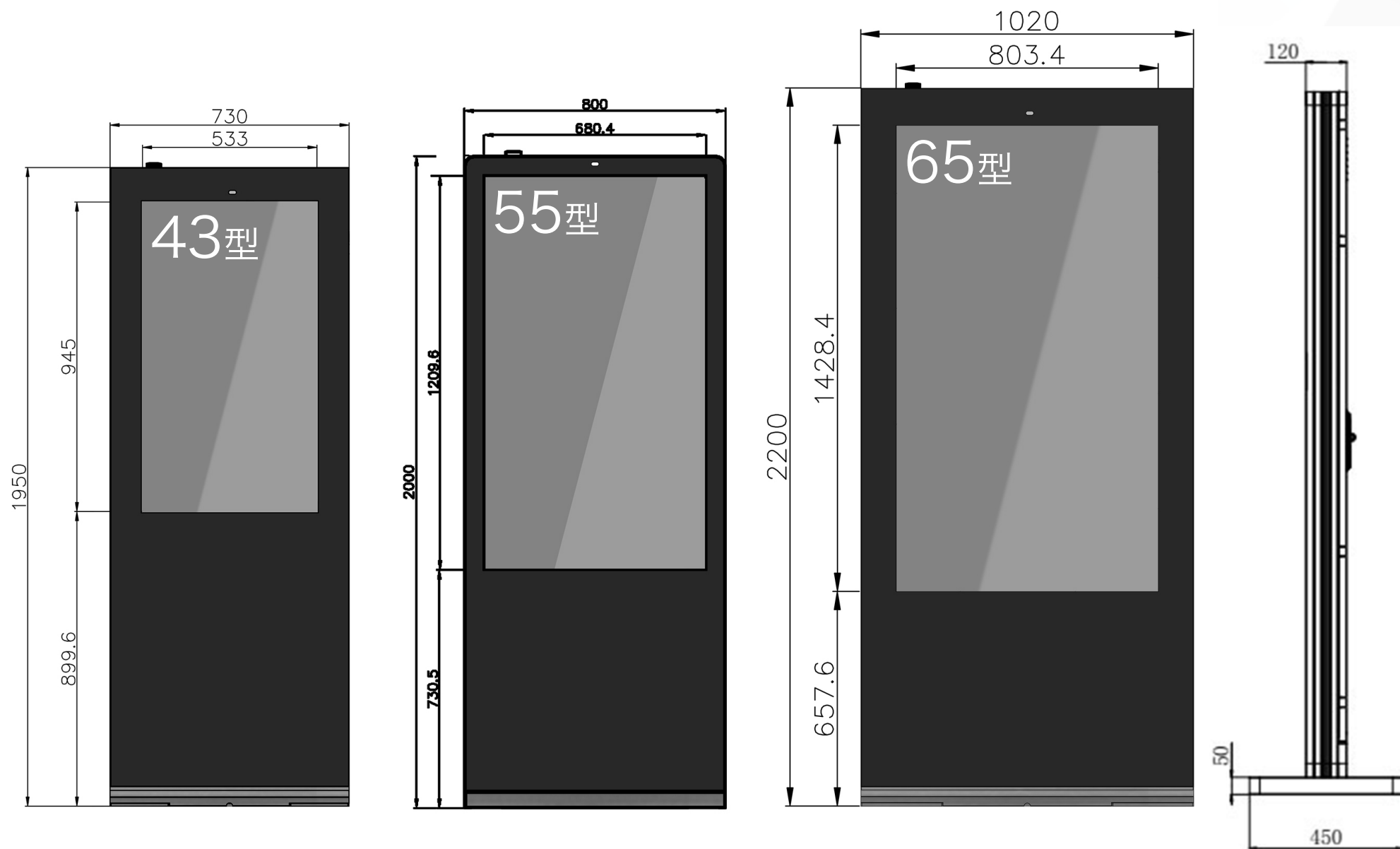
薄型
デザイン



CMS
遠隔操作



製品サイズ目安 屋外用

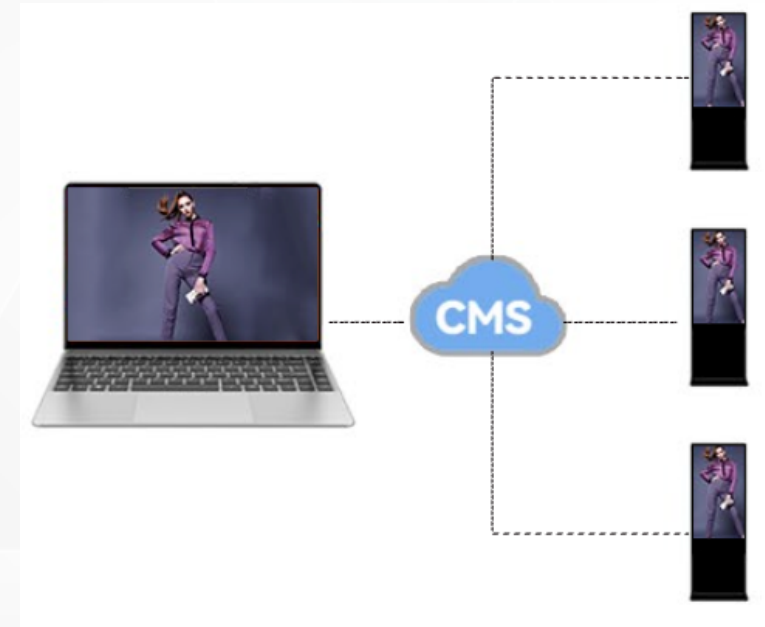


CMS ソフトウェアを使用する場合

プリセット・タイム・プレイリスト

- ・ タイマーのオン/オフ
- ・ 分割スクリーン設定
- ・ 画面上の文章の表示機能
- ・ スケジュール管理&グループ表示
- ・ ネット使用で 遠隔操作も可能

CMS利用料は別途必要です。



CMS ソフトウェアを使用しない場合

スマホAPP/USBコンテンツ更新

- ・ 専用のAPPと接続し、コンテンツ変更が可能
- ・ USBメモリーへコンテンツを追加し再生することも可能

APP/USB利用料はかかりません。



デジタルサイネージ発注から納品までの流れ

1

打ち合わせ

デジタルサイネージの用途、サイズ、デザイン、設置場所など、発注に関する具体的な要件を明確にします。また、予算や納期についても検討します。

2

お見積り

デザインが一定程度まで決まったら、見積もりを作成致します。
見積もりには製品の仕様、サイズ、価格、製造期間などが含まれます。

3

発注・契約

発注書の発行をして頂きます。
発注書には製品仕様、価格、支払い条件、納期、保証などが含まれます。

4

製造・確認

発注時、半金入金を確認後
デジタルサイネージの製造が始まります。

5

発送・設置

製品が完成したら、製品が仕様に合致しているかどうかをお客様と確認します。
その後、設置・納品となります。